

第3回全日本学生フェンシング・カップ

第一稿:2022. 04. 06



会場概要

電車でのアクセス

- 東急半蔵門線「駒沢大学駅」より徒歩約15分

バスでのアクセス

- 渋82系統「渋谷駅西口」始発の等々力行き「駒沢公園西口」で下車。徒歩5分
- 恵32系統「恵比寿駅」始発の用賀駅行き
- 恵32系統「用賀駅」始発の恵比寿駅行き「駒沢公園」で下車。徒歩1分



競技日程

2022年4月15日(金) 男子・女子フルーレ個人戦

2022年4月16日(土) 男子エペ・女子サーブル個人戦

2022年4月17日(日) 男子サーブル・女子エペ個人戦

【共通】

08:30 体育館開場

09:30 コール締め切り

(以降の体育館へ入館できません)

11:00 試合開始

※ 開会式は、行いません。

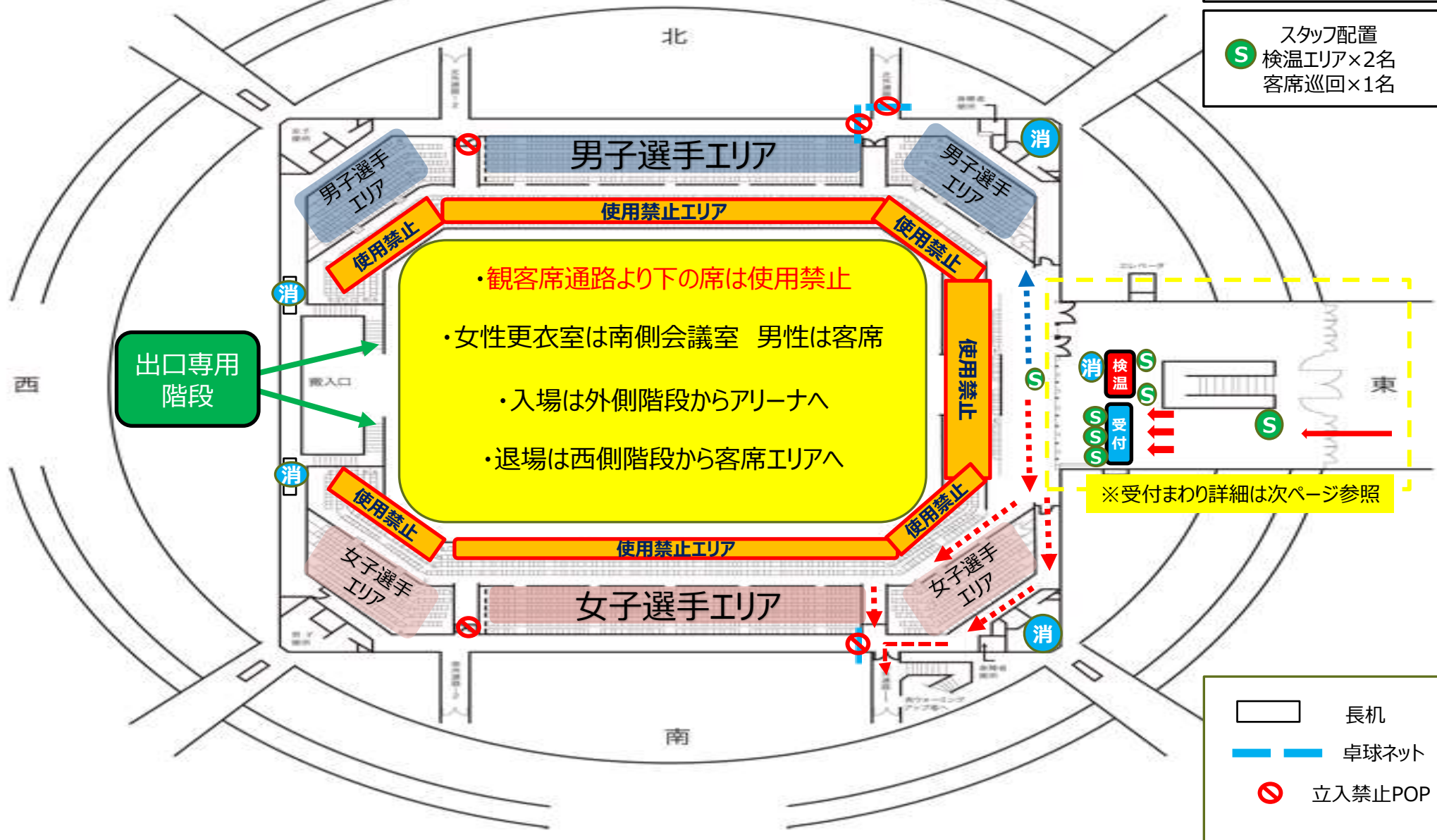
感染症予防対策

- ・体育館の外で大学ごとに全員が集合してから入館
- ・入口にて検温後に受付にてリストバンドチェック（※入退場チェック）
- ・入場口1か所にてサーモグラフィ検温実施（2台）
- ・検温エリア、武器検査待機列床ステッカー設置
- ・循環衛生消毒作業を行う（手すり・ドアノブなど）
- ・医療用消毒液設置
- ・客席（選手関係者）エリア客席制限を行う
- ・観客席、男女学校別で北、南エリアを分ける
- ・観客席通路より下の席は使用禁止
通路での観戦及び大声を出しての応援は禁止とします。
- ・練習エリア、出入口を分けて一方通行にする
- ・受付テーブルにビニールカーテンを設置/DT・審判員デスクPETパーテ設置
- ・試合終了毎に衛生消毒作業を行う
- ・不織布マスクを着用
- ・飲食可能ですが、黙食しゴミは持ち帰ること

【観客席階】

消 消毒液設置箇所

S スタッフ配置
検温エリア×2名
客席巡回×1名

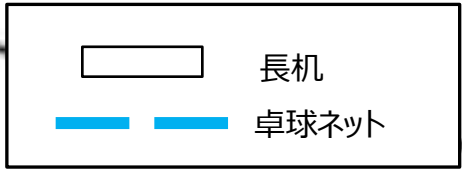


受付まわり詳細図

← 女子選手エリア

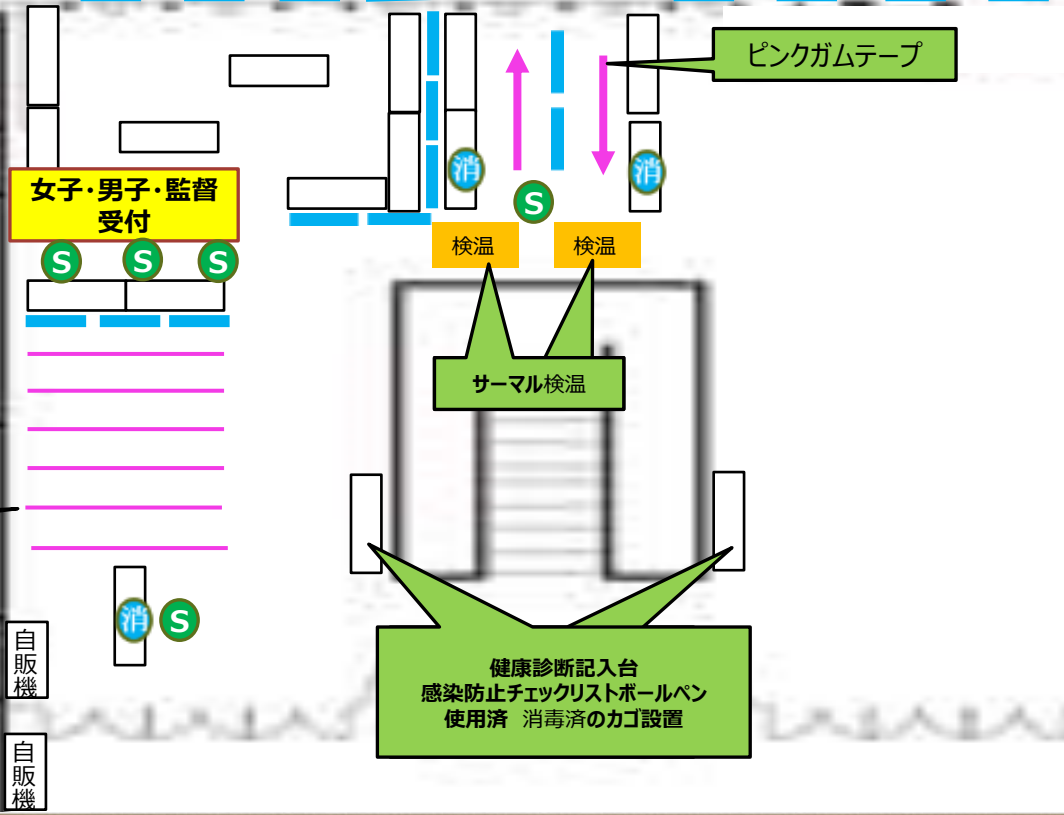
男子選手エリア →

※受付は、下記で種目別
あ行～さ行・た行～は行・ま行～わ行



ピンクガムテープで
間隔ライン

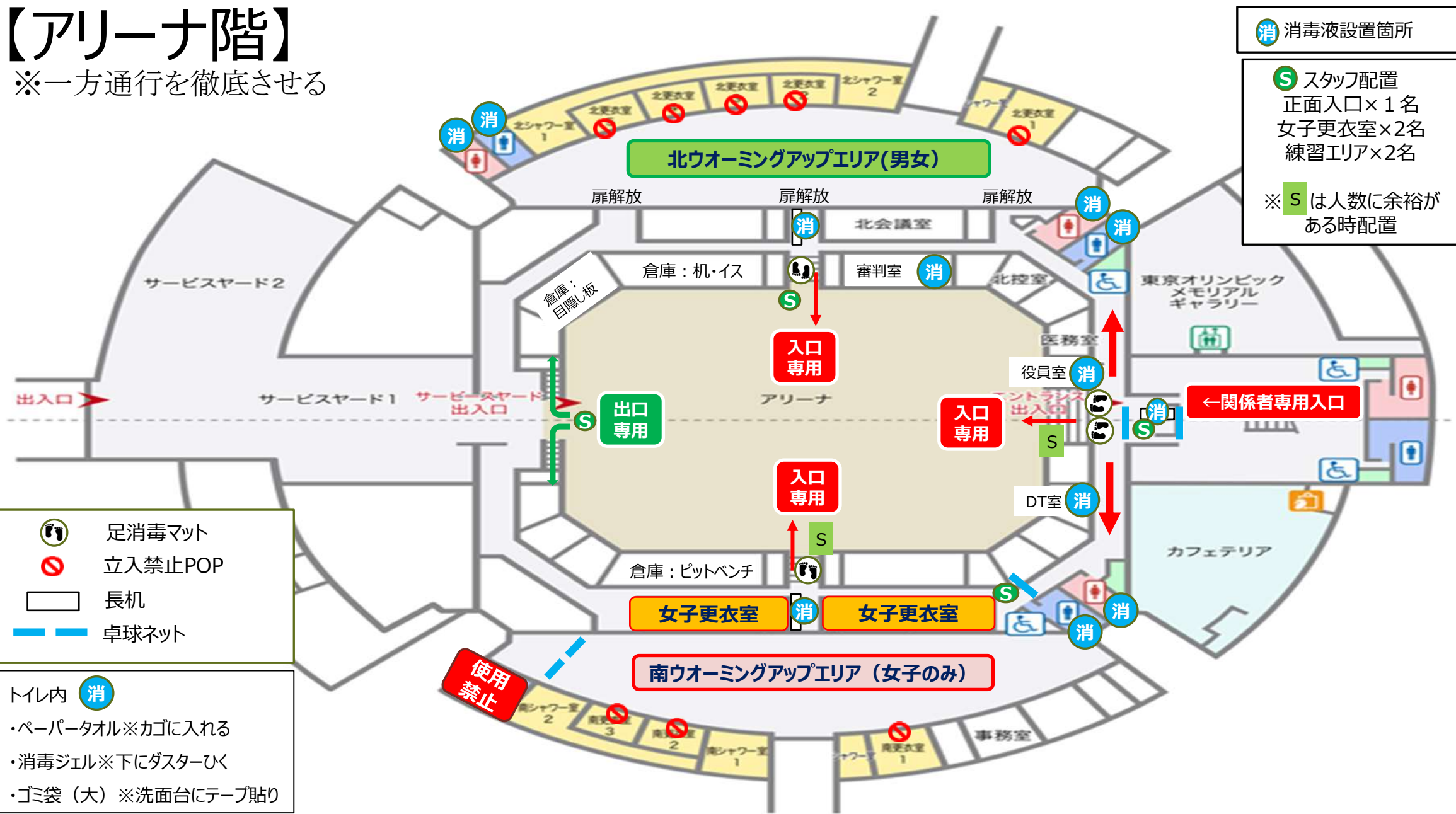
※自販機付近に留まら
ないように声掛け



健康診断記入台
感染防止チェックリストボールペン
使用済 消毒済のカゴ設置

【アリーナ階】

※一方通行を徹底させる

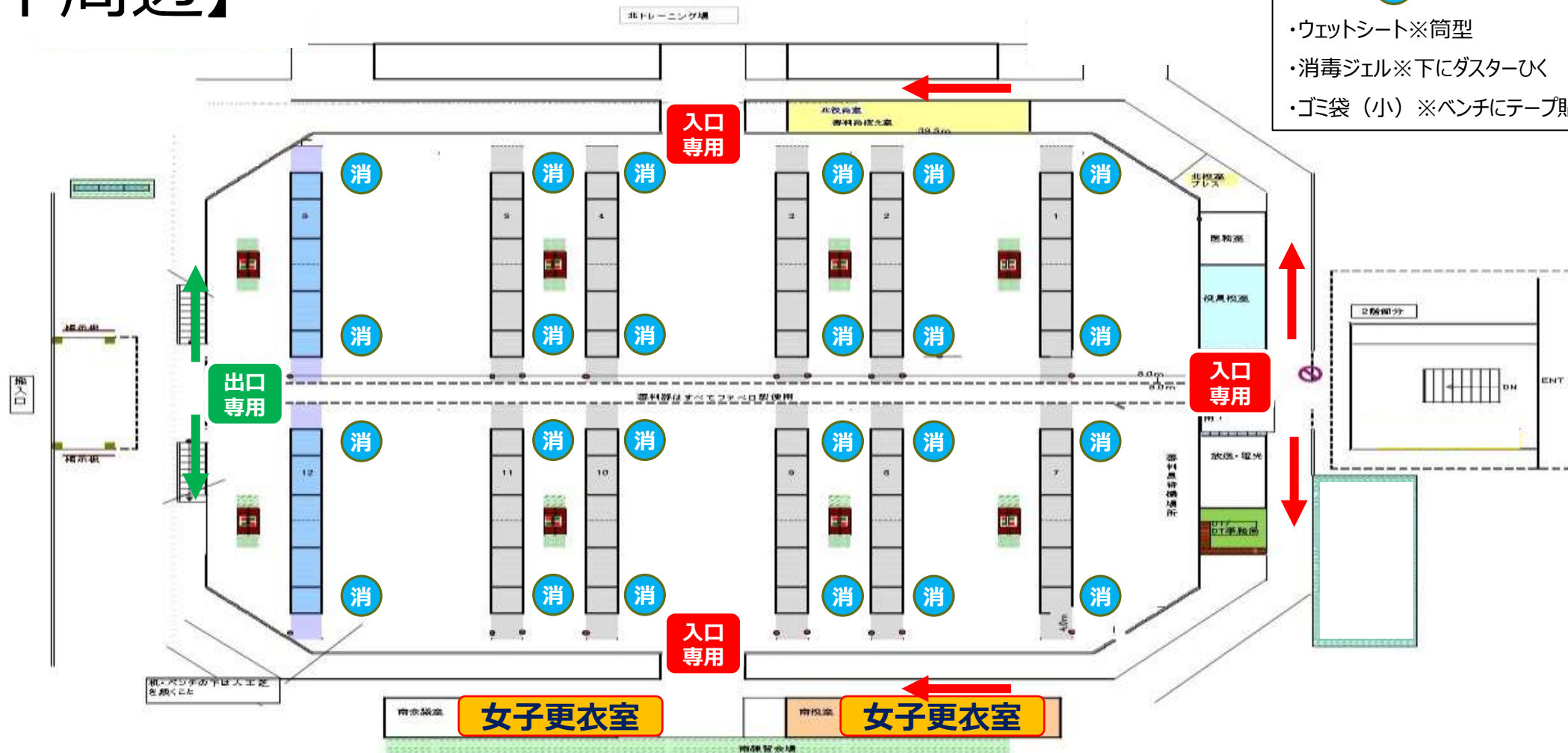


- 消** 消毒液設置箇所
- S** スタッフ配置
正面入口×1名
女子更衣室×2名
練習エリア×2名
- ※ **S** は人数に余裕がある時配置

- 足消毒マット
- 立入禁止POP
- 長机
- 卓球ネット

- トイレ内 **消**
- ・ペーパータオル※カゴに入れる
 - ・消毒ジェル※下にダスターひく
 - ・ゴミ袋 (大) ※洗面台にテープ貼り

【ピット周辺】



- ピット内 消 ◇
- ・ウェットシート※筒型
 - ・消毒ジェル※下にダスターひく
 - ・ゴミ袋 (小) ※ベンチにテープ貼り

消毒設置例

観客席エリア (☆)



※ペーパーのPOPとゴミ袋は設置しない。
消毒のみをお願いします。
客席でもこまめな手指消毒をしてください。

ピット横ベンチ (◇)



※ウェットティッシュ（筒形）の底面は養生テープで固定する。
中身も取り出しできる状態か確認する。
消毒はジェル製の四角ボトル。すべてのベンチで同じ種類を設置。
退席時は必ず自分で拭き取りをしてください。

トイレ内



※手洗い後にペーパーで手をふき、アルコール消毒をしてください。

消毒設置例：諸室

審判室



※ペットボトルの表記も追加設置してください

※別テーブルにRefereeパスを並べて置く

※役員室、DT室には

- ・もえるゴミ・かん・びん・ペットボトルのPOP貼る
- ・ゴミ袋も設置
- ・消毒ジェル（下にダスター）
- ・コロナ対策POPを数種類貼る

女子更衣室

※着替え後は各自で机を拭いて
必ず拭いてください。

使用時間は1回5分以内

- ・着替え場所の仕切りテープ貼り
- ・出入口に目隠し板（倉庫から取ってくる）を設置
- ・POP貼り
- ・消毒ジェル（下にダスター）
- ・ウェットティッシュ（筒形：くまもん）設置
- ・クイックルワイパー
- ・注意書きあればホワイトボード使用してOK

